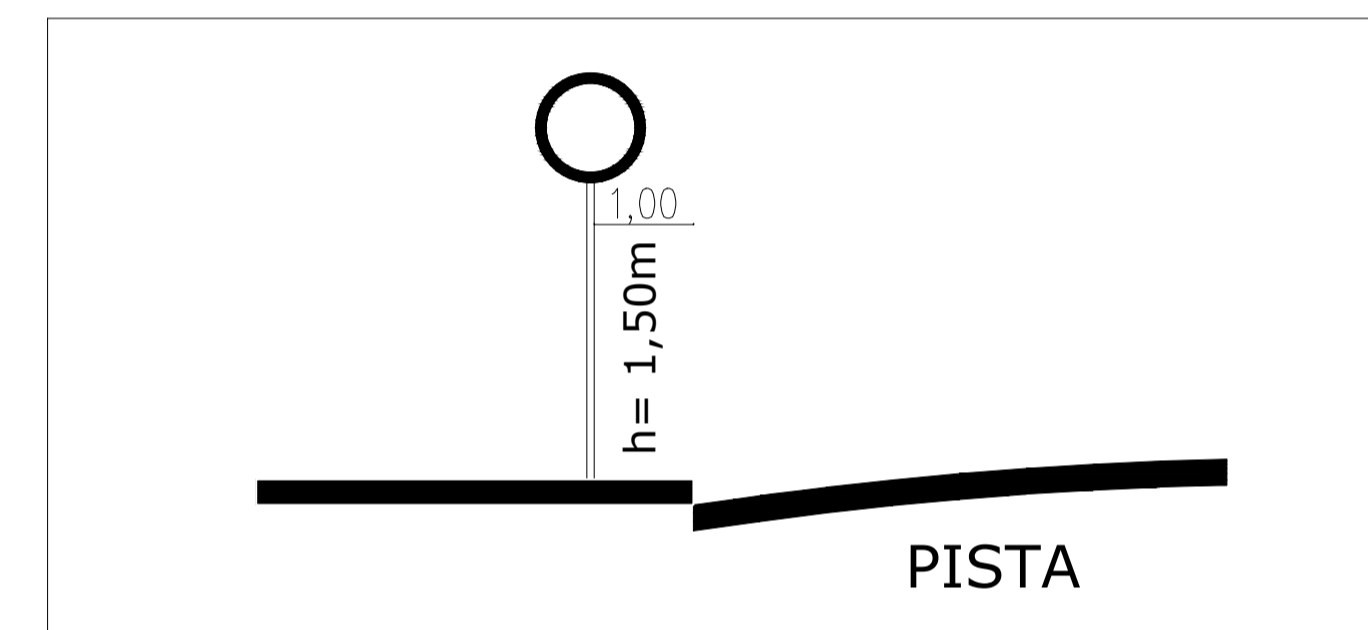
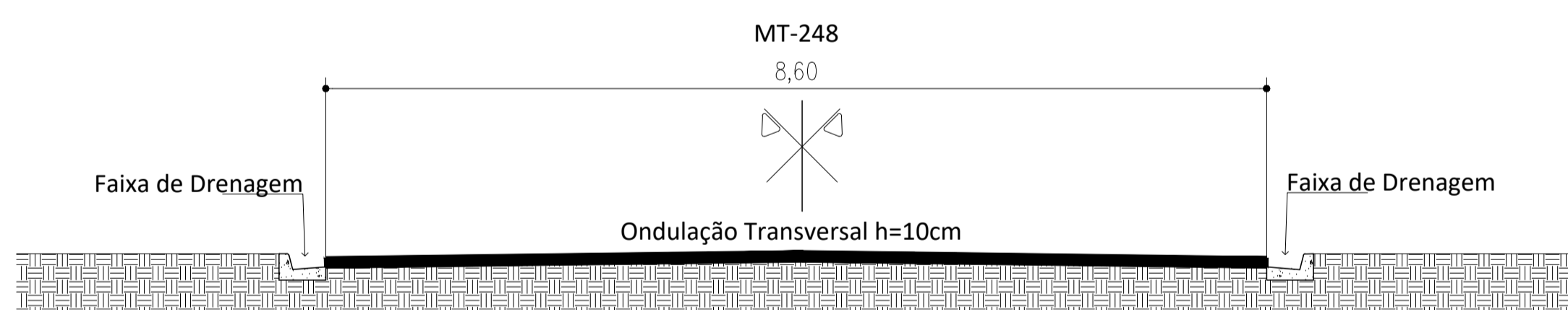


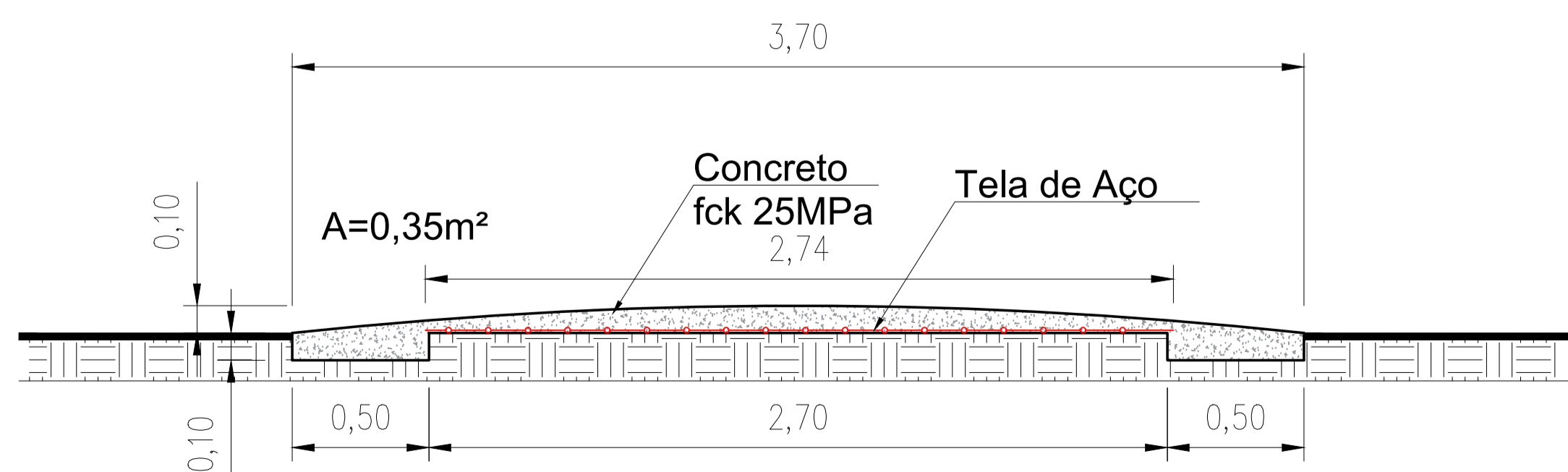
LOCAÇÃO PLACAS
ESCALA 1/500




Instalação Placas



SEÇÃO TRANSVERSAL - Rodovia
ESCALA 1/50



SEÇÃO TRANSVERSAL - Lombada
ESCALA 1/20



PLANTA BAIXA - Lombada
ESCALA 1/50

Forma, Dimensões e Cores	
1 - Forma Circular	
	<p>Cores: Fundo - Branco Orla - Vermelho Letras - Preto Verso - Preto</p> <p>Dimensões: diâmetro - 0,80m faixa - 0,05m</p>
R-19	
Forma, Dimensões e Cores	
2 - Forma Retângular	
	<p>Cores: Fundo - Amarela Símbolo - Preta Orla Interna - Preta Orla Externa - Amarela</p> <p>Dimensões: Largura - 0,70m Altura - 0,90m Orla Interna - 0,02m Orla Externa - 0,010m Seta 5-7a - 0,234m</p>
A-18a	
Forma, Dimensões e Cores	
3 - Forma Retângular	
	<p>Cores: Fundo - Amarela Símbolo - Preta Orla Interna - Preta Orla Externa - Amarela Letras - Preta</p> <p>Dimensões: Largura - 0,70m Altura - 0,90m Orla Interna - 0,02m Orla Externa - 0,010m</p>
A-18b	

CARIMBO:

TIPO DA OBRA	CONSTRUÇÃO DE QUEBRA MOLAS		
PROPRIETÁRIO C.G.C. / C.P.F.	PREFEITURA MUNICIPAL DE FIGUEIRÓPOLIS D'OESTE		
LOCAL INSCR. CADASTRAL	MT-248		
AUTOR DO PROJETO CREA	LUIS FELIPE CARVALHO B. LIMA ENG. CIVIL - 121.523.583-6		
RESP. P/ EXECUÇÃO CREA			
ESCALA	INDICADAS	ASSUNTO:	LOMBADAS
DATA	FEVEREIRO / 2021	LOCAÇÃO	
PARTICIPAÇÃO		LOCALIZAÇÃO	
FOLHA Nº			
02 / 02			
ESTATÍSTICA			
ÁREAS (m²)	% OCUPAÇÃO		COEF. APROVEIT.
	TÉRREO	DEMAS PAV.	
			Nº DE PISOS