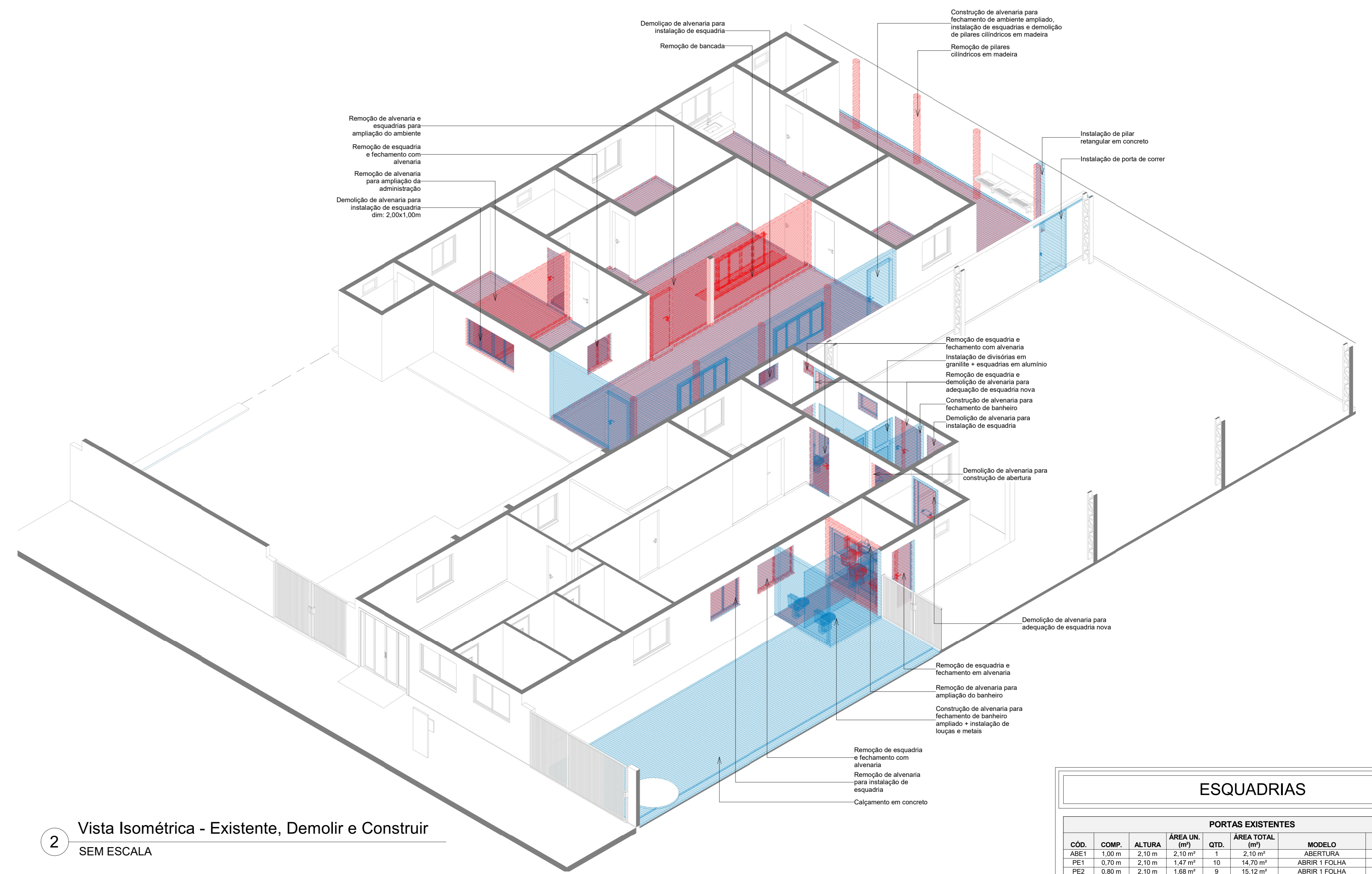
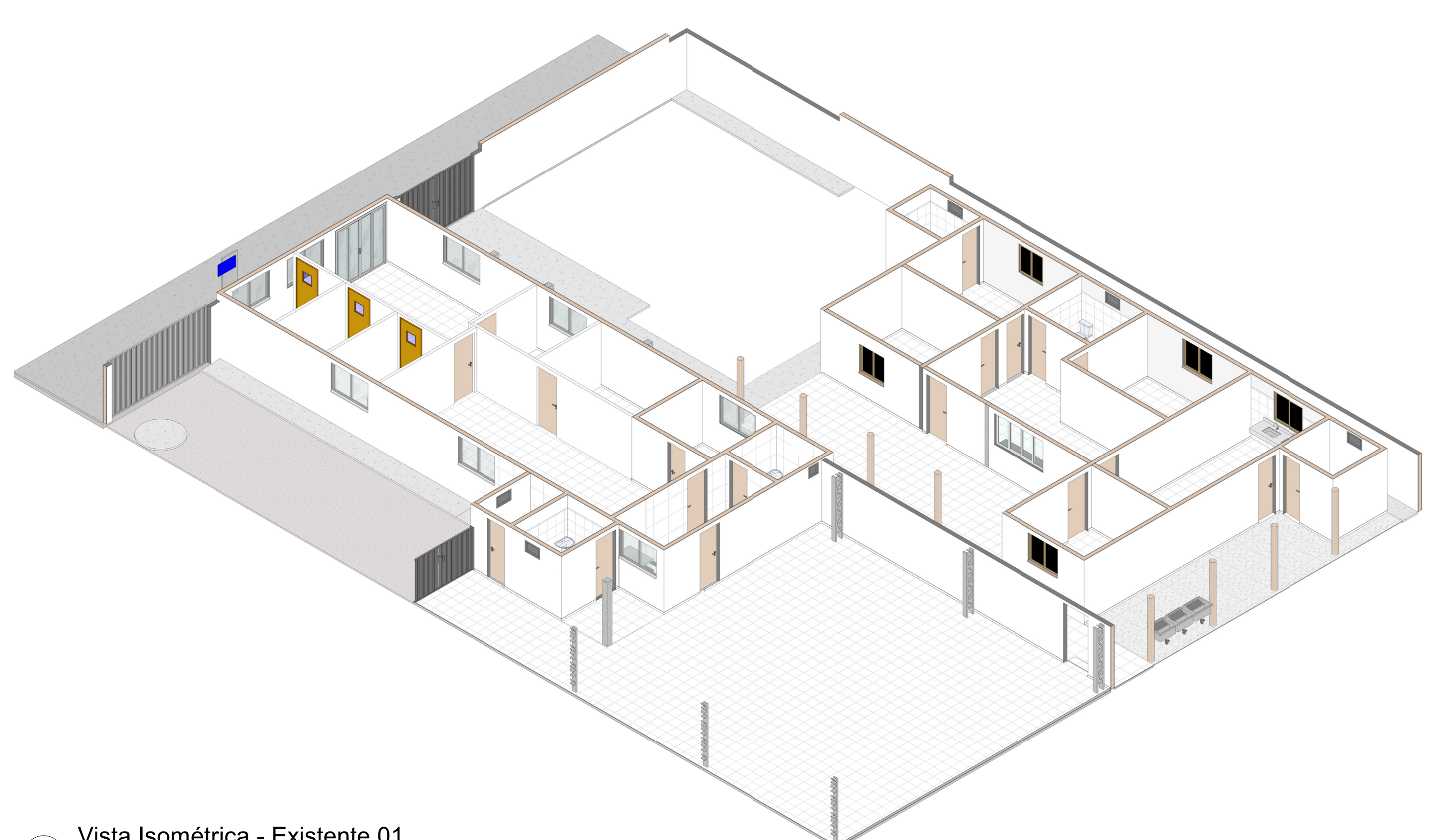


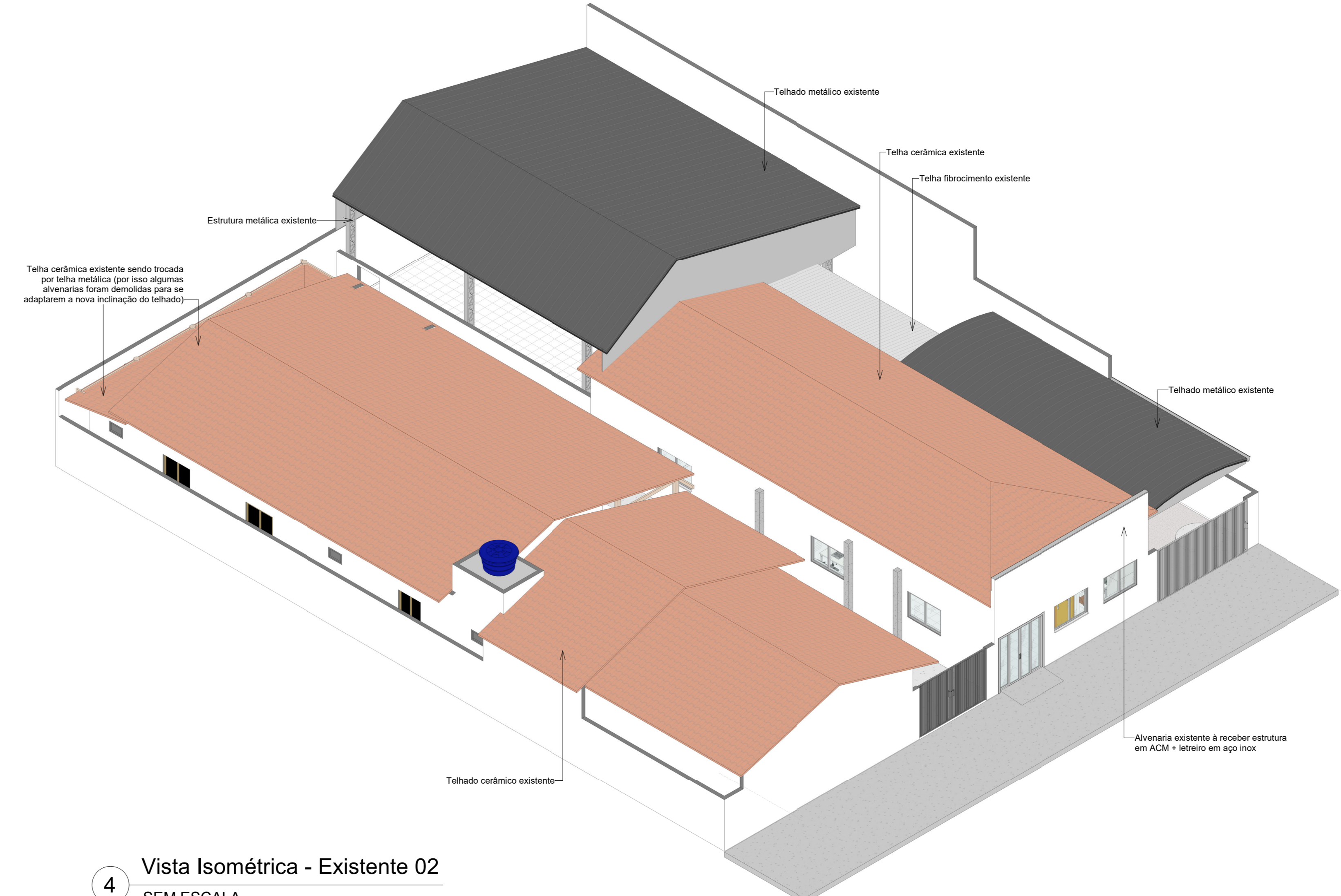
1 EXISTENTE - PLANTA BAIXA
1 : 75



2 Vista Isométrica - Existente, Demolir e Construir
SEM ESCALA



3 Vista Isométrica - Existente 01
SEM ESCALA



4 Vista Isométrica - Existente 02
SEM ESCALA

ESQUADRIAS									
PORTAS EXISTENTES									
COD.	COMP.	ALTURA	ÁREA UN. (m²)	QTD.	ÁREA TOTAL (m²)	MODELO	MATERIAL		
ABE1	1,90 m	2,10 m	2,19 m²	1	2,19 m²	ABERTURA	ALUMÍNIO		
PE1	0,70 m	2,10 m	1,47 m²	10	14,70 m²	ABRIR 1 FOLHA	MADERA		
PE2	0,80 m	2,10 m	1,68 m²	9	15,12 m²	ABRIR 1 FOLHA	MADERA (COMPENSADO)		
PE3	0,80 m	2,10 m	1,68 m²	3	5,04 m²	ABRIR 1 FOLHA	MADERA (COMPENSADO)		
PE4	2,00 m	2,10 m	4,20 m²	1	4,20 m²	CORRER 4 FOLHAS	VIDRO		
PE7	2,40 m	1,50 m	3,72 m²	1	3,72 m²	ABRIR 1 FOLHAS	ÁÇO GALVANIZADO		
PE8	3,00 m	2,00 m	6,00 m²	1	6,00 m²	ABRIR 2 FOLHAS	ÁÇO GALVANIZADO		
PE9	4,00 m	2,00 m	8,00 m²	1	8,00 m²	CORRER 1 FOLHAS	ÁÇO GALVANIZADO		
JANELAS EXISTENTES									
COD.	COMP.	ALTURA	PEITORIL	ÁREA UN. (m²)	QTD.	ÁREA TOTAL (m²)	MODELO	MATERIAL	
JE1	0,40 m	0,40 m	1,80 m	0,16 m²	1	0,16 m²	MAXIMAR	ALUMÍNIO E VIDRO	
JE2	0,60 m	0,40 m	1,70 m	0,24 m²	2	0,48 m²	MAXIMAR	ALUMÍNIO E VIDRO	
JE3	0,60 m	0,40 m	1,80 m	0,24 m²	3	0,72 m²	MAXIMAR	ALUMÍNIO E VIDRO	
JE4	1,00 m	1,00 m	1,10 m	1,00 m²	2	2,00 m²	CORRER 2 FOLHAS	ALUMÍNIO E VIDRO	
JE5	1,20 m	1,00 m	1,10 m	1,20 m²	3	3,60 m²	CORRER 2 FOLHAS	ALUMÍNIO E VIDRO	
JE6	1,50 m	1,00 m	1,10 m	1,50 m²	8	12,00 m²	CORRER 4 FOLHAS	ALUMÍNIO E VIDRO	
JE7	2,00 m	1,10 m	1,00 m	2,20 m²	1	2,20 m²	CORRER 4 FOLHAS	ALUMÍNIO E VIDRO	

OBS.:
01- MEDIDAS DADAS EM METROS (m)
02- AS COTAS PREVALEM SOBRE A ESCADA DO DESENHO
03- EM CASO DE DÚVIDAS, CONSULTE O ALTOR DO PROJETO

CARIMBO

PROJETO APROVADO

Professora Municipal

ROBERTO MOREIRA 5724564149

Assessoria Técnica em Arquitetura, Engenharia e Urbanismo

Assessoria Técnica em Arquitetura, Engenharia e Urbanismo

LIMA-02567069135

SERPRA
SERVIÇOS, PROJETOS E ASSESSORIA LTDA.

TIPO DA OBRA: REFORMA DO CRAS

PROPRIETÁRIO: PREFEITURA MUNICIPAL DE FIGUEIRÓPOLIS DOESTE

CPA.U. / C.F.P.: 01.367.7030001-93

LOCAL: RUA ESPÍRITO SANTO Nº08 Q16, FIGUEIRÓPOLIS DOESTE, MT

COORDENADAS GEOGRÁFICAS: LATITUDE: 15°26'47.70" S LONGITUDE: 58°44'11.48" O

AUTOR DO PROJETO: LUIS FELIPE CARVALHO B. LIMA

CREA / CAU: ENG. CIVIL - CREA 121.523.983-6

RESP. P/ELEIÇÃO: LUIS FELIPE CARVALHO BERNARDES

CREA / CAU: LIMA-02567069135

ESCALA INDICADAS: ASSUNTO: ARQUITETÔNICO

DATA: MAIO / 2024

PARTICIPAÇÃO: PLANTA BAIXA EXISTENTE E VISTA ISOMÉTRICA

FOLHA Nº: 02/11

ÁREA(m²)	ESTATÍSTICA		COEF. APROVEIT.	Nº DE PRISOS
	TÉRREO	DEMÁS PAV.		

Formato: A0 (1189x841mm)